

WELCOME TO THE CSAC *Seattle Office!*

INSTRUCTIONS ON HOW TO ACCESS
THE PARKING LOT AND BUILDING.



PARKING LOT ENTRANCE

1. Enter through 6th Avenue, between Blanchard and Bell.



2. Parking spaces 78-79 are directly ahead and are **reserved for CSAC Visitors** on a first come, first served basis.




CSAC OFFICE

5. Take the elevator to the **3rd floor**. You will see the waiting area when you come out of the elevator. If you require assistance, the security personnel stationed outside the elevators may be able to assist you.



BUILDING ENTRANCE

3. Enter the building through the garage door. Once you enter the building, go through the brown door, "To Denny Building Lobby". If the door is locked, press the intercom, and security will buzz you in.



4. Go down the stairs through the door. Walk down the hall and you will see the elevators that are located to the left.



Additional Information regarding parking at the Denny Building:

- If you park in one of the **CSAC Guest Parking (78-79) spaces**, you will not be required to pay for parking.
- If you are unable to park in one of the assigned parking spaces, you will need to pay for parking through the **impark app**.
- If you require assistance, please call **(800) 293-1370** and press **0** to reach the receptionist.
- Parking Clearance is **6'8"**. If your vehicle is taller, you will need to find parking outside of the building.
- If the garage door to the building is locked you can come in through the front entrance.



Denny Building

2200 6th Avenue
Seattle, WA 98121

Tel: 213-386-8590 ● Toll Free: 800-293-1370

¡BIENVENIDO A LA OFICINA DE CSAC *En Seattle!*

INSTRUCCIONES SOBRE CÓMO ENTRAR AL
ESTACIONAMIENTO Y AL EDIFICIO.



ENTRADA AL ESTACIONAMIENTO

1. Entra por la 6ª Avenida entre Blanchard y Bell.



2. Los espacios de estacionamiento **78-79** están directamente adelante y **están reservados para los visitantes de CSAC** en orden de su llegada.


OFICINA DE CSAC

5. Tome el elevador hasta el 3er piso. Podrá ver el área de recepción cuando salga del elevador. Si necesita asistencia, el Seguridad estacionada fuera de los elevadores puede ayudarlo.




ENTRADA AL EDIFICIO

3. Entra al edificio por la puerta del garaje. Una vez que entres al edificio, pasa por la puerta café, "To Denny Building Lobby". Si la puerta esta cerrada, presione el interfono y seguridad lo dejara entrar.



4. Baja las escaleras por la puerta, camina por el pasillo hasta los elevadores que están a la izquierda.



Información adicional sobre el estacionamiento en el Denny Building:

- Si usted se estaciona en uno de los **estacionamientos reservados de CSAC (78-79)**, no tendrá que pagar por estacionarse en el edificio.
- Si no puede estacionarse en uno de los estacionamientos reservados, tendrá que pagar por estacionarse a través de la aplicación **impark**.
- Si necesita ayuda, comuníquese al **(800) 293-1370** y presione **0** para comuníquese con la recepcionista.
- La altura máxima del estacionamiento es de 6 pies y 8 pulgadas. Si su vehículo es más alto, deberá encontrar estacionamiento fuera del edificio.
- Si la puerta del garaje del edificio está cerrada con llave, puedes entrar por la entrada principal.



Denny Building

2200 6th Avenue
Seattle, WA 98121

Tel: 213-386-8590 ● Línea gratuita: 800-293-1370